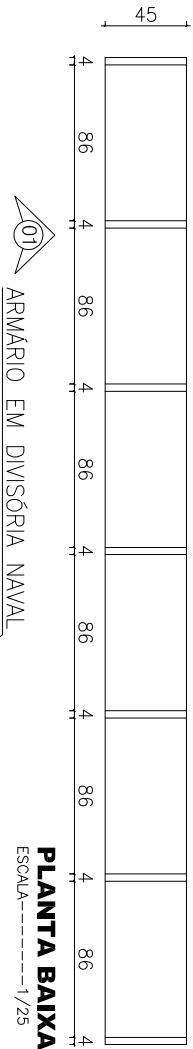


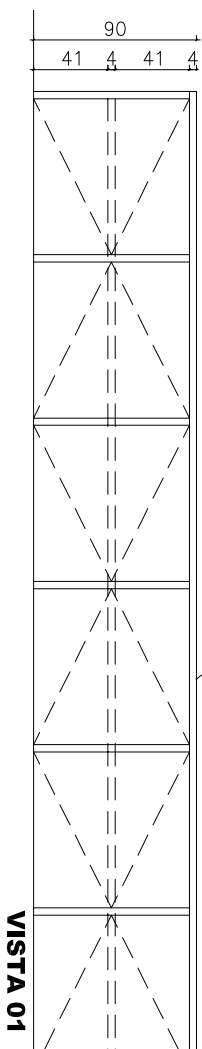
ARMÁRIOS COM PROFUNDIDADE DE 45CM

TIPO A x 1 unidade

CHEFE DA 7º GRG/UTI



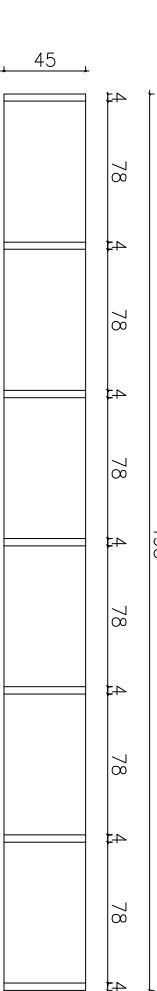
PLANTA BAIXA



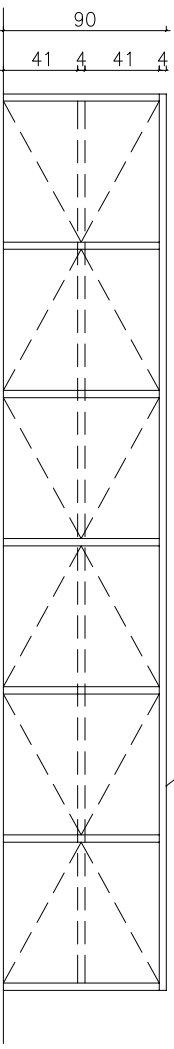
VISTA 01

TIPO B x 1 unidade

GERENTE DA 7º GRR



PLANTA BAIXA

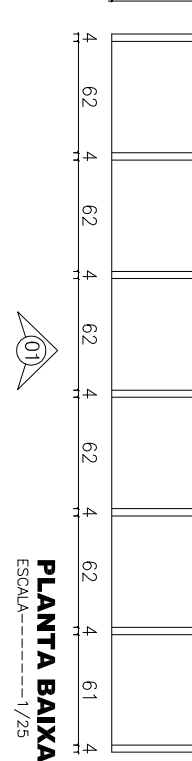


VISTA 01

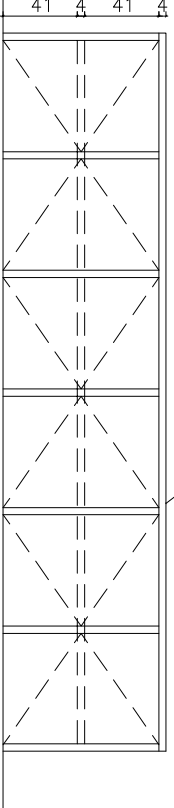
TIPO C x 8 unidades

7º SL/ CHEFE DA 7º GRG/UPO/ ÁGUA PARA TODOS/
CHEFE DA 7º GR/UAF/ 7º GRA/UCB/ GERENTE DA 7ºGRG/
7º GRG/ ASSISTENTE DA 7º AJ

400



PLANTA BAIXA

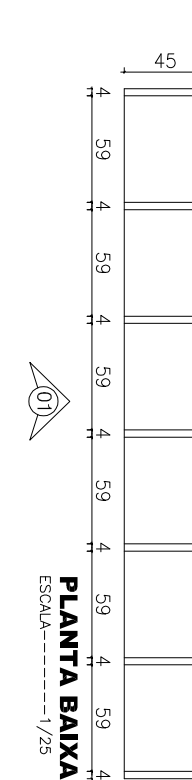


VISTA 01

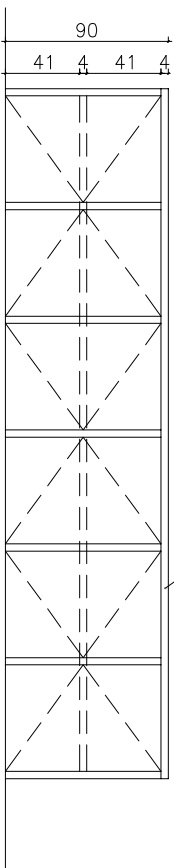
TIPO D x 2 unidades

CHEFE DA 7º GRA/USA
GERENTE DA 7º GRI

380



PLANTA BAIXA

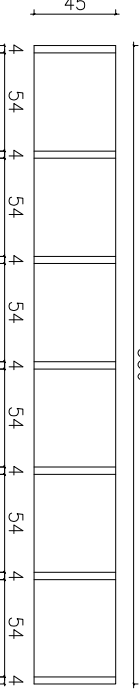


VISTA 01

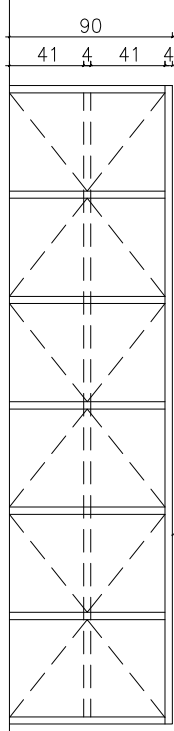
TIPO E x 5 unidades

CHEFE DA 7ºGRI/UAF/PROTOCOLO
7º GRG APOIO ROMÃO
GESTOR DO PAC
CHEFE DA 7ºGRI/UGE

350



PLANTA BAIXA

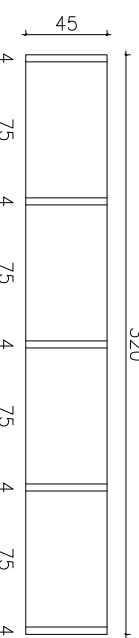


VISTA 01

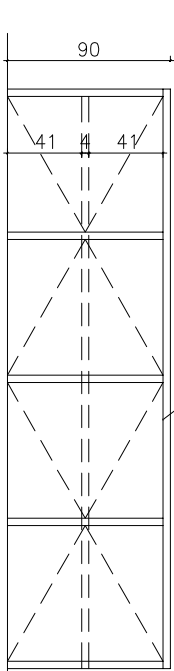
TIPO F x 1 unidade

CHEFE DA 7º SL

320



PLANTA BAIXA

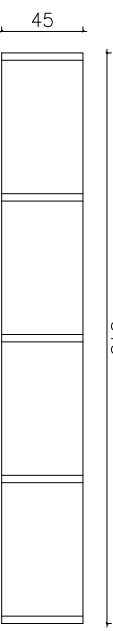


VISTA 01

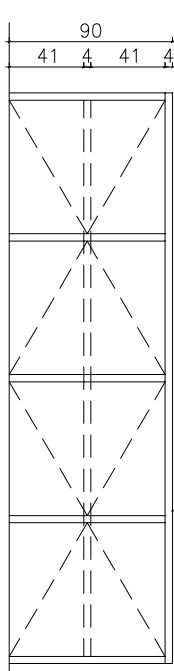
TIPO G x 3 unidades

ASSISTENTE DE GABINETE
CHEFE DA 7º AJ
ASSISTENTE DA 7º GRG

315



PLANTA BAIXA

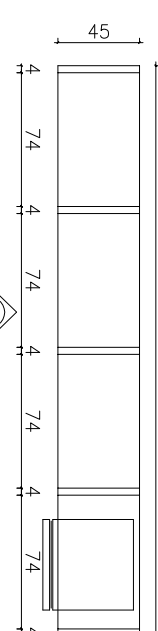


VISTA 01

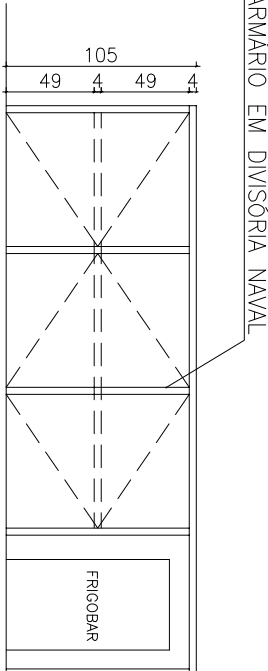
TIPO H x 1 unidade

SECRETÁRIA DA 7º SR

315



PLANTA BAIXA




VISTA 01

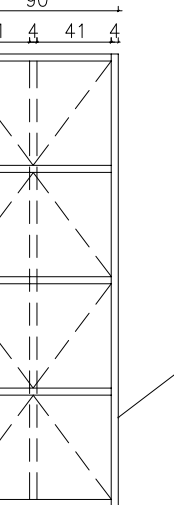
TIPO I x 7 unidades

CHEFE DA 7ºGRG/UMC
GESTOR DO ÁGUA PARA TODOS/
CHEFE DA 7ºGRD/UDI
CHEFE DA 7ºGR/USA
GERENTE DA 7º GRD
7º SUPERINTENDENCIA

290



PLANTA BAIXA



VISTA 01

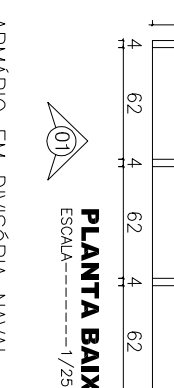
TIPO J x 8 unidades

CHEFE DA 7ºCP
ASSESSORA DA 7º AJ

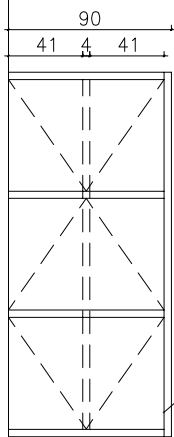
200



PLANTA BAIXA

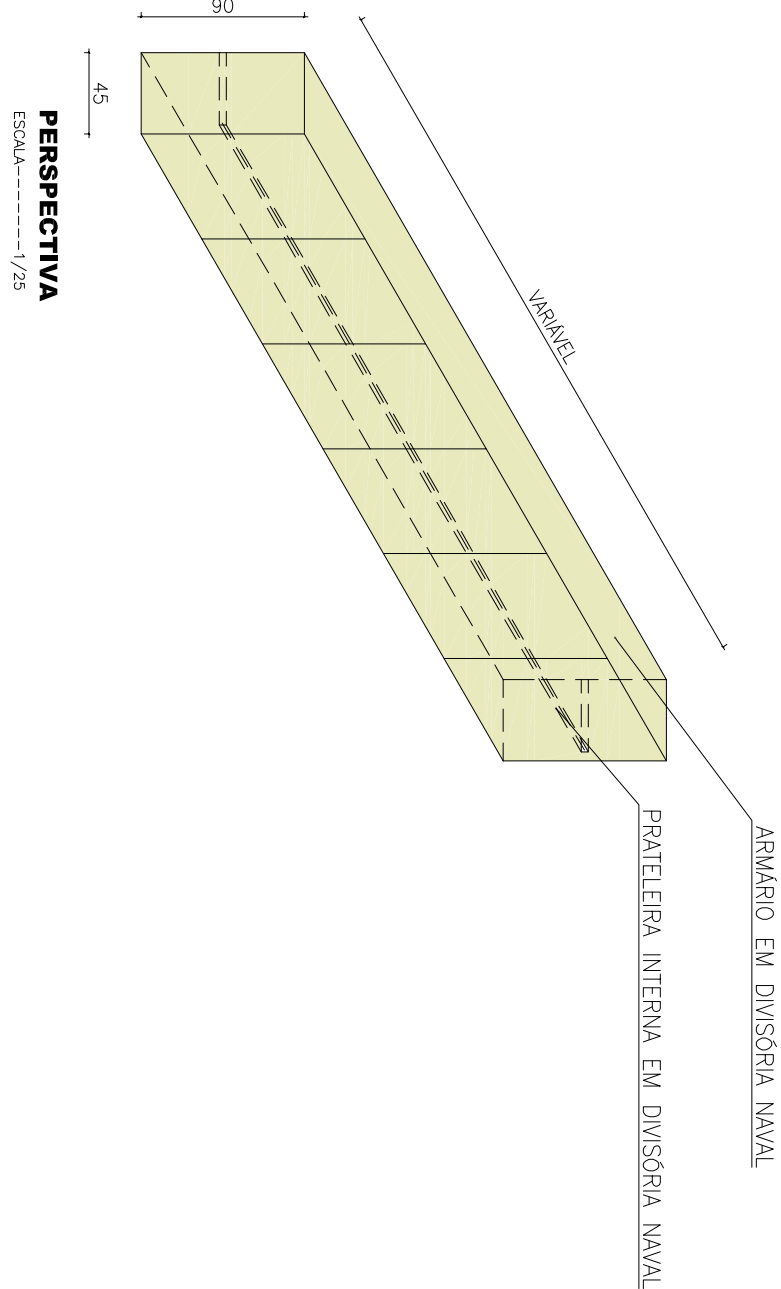


VISTA 01



VISTA 01

TIPO 1					ÁREA M2	
Tipo	DISCRIMINAÇÃO	SETOR	CALCULO DA AREA	QUANT.	DE 1 ARMARIO	TOTAL
A	ARMARIO EM DIVISÓRIA NAVAL ESPESSURA DE 35MM COM FERIL EM ALUMINIO PRETO ANODIZADO, COR PRETA, FECHADURA INTERNA SEM MAÇANETA, COR PRETA.	CHEFE 7ºGRG/UTI	A1= 5,45X0,90X2= 9,81m2 A2= 3,45X0,45X2= 3,09m2 A3= 0,90X0,45X2= 0,81m2 TOTAL= 13,71m2	01 UND.	545X4590	17,72m2
B	ARMARIO EM DIVISÓRIA NAVAL ESPESSURA DE 35MM COM FERIL EM ALUMINIO PRETO ANODIZADO, COR PRETA, FECHADURA INTERNA SEM MAÇANETA, COR PRETA.	GERENTE 7ºGRR	A1= 4,95X0,90X2= 8,91m2 A2= 3,00X0,45X2= 2,70m2 A3= 0,90X0,45X2= 0,81m2 TOTAL= 12,42m2	02 UND.	495X4590	32,30m2
C	ARMARIO EM DIVISÓRIA NAVAL ESPESSURA DE 35MM COM FERIL EM ALUMINIO PRETO ANODIZADO, COR PRETA, FECHADURA INTERNA SEM MAÇANETA, COR PRETA.	7ºSL/ CHEFE DA 7ºGRG/UPO 7º GRG APOIO ROMÃO GESTOR DO PAC CHEFE DA 7ºGRI/UGE ASSISTENTE DA 7ºAJ	A1= 4,00X0,90X2= 7,20m2 A2= 4,00X0,45X2= 3,60m2 A3= 0,90X0,45X2= 0,81m2 TOTAL= 11,61m2	08 UND.	400X4590	105,68m2
D	ARMARIO EM DIVISÓRIA NAVAL ESPESSURA DE 35MM COM FERIL EM ALUMINIO PRETO ANODIZADO, COR PRETA, FECHADURA INTERNA SEM MAÇANETA, COR PRETA.	CHEFE DA 7ºGRA/USA	A1= 3,80X0,90X2= 6,84m2 A2= 3,80X0,45X2= 3,42m2 A3= 0,90X0,45X2= 0,81m2 TOTAL= 11,07m2	02 UND.	380X4590	25,18m2
E	ARMARIO EM DIVISÓRIA NAVAL ESPESSURA DE 35MM COM FERIL EM ALUMINIO PRETO ANODIZADO, COR PRETA, FECHADURA INTERNA SEM MAÇANETA, COR PRETA.	CHEFE DA 7ºGRG/UAU 7º GRG APOIO ROMÃO GESTOR DO PAC CHEFE DA 7ºGRI/UGE	A1= 3,50X0,90X2= 6,30m2 A2= 3,50X0,45X2= 3,15m2 A3= 0,90X0,45X2= 0,81m2 TOTAL= 10,26m2	05 UND.	350X4590	98,30m2
F	ARMARIO EM DIVISÓRIA NAVAL ESPESSURA DE 35MM COM FERIL EM ALUMINIO PRETO ANODIZADO, COR PRETA, FECHADURA INTERNA SEM MAÇANETA, COR PRETA.	CHEFE DA 7º SL	A1= 3,20X0,90X2= 5,76m2 A2= 3,20X0,45X2= 2,88m2 A3= 0,90X0,45X2= 0,81m2 TOTAL= 9,45m2	01 UND.	320X4590	10,73m2
G	ARMARIO EM DIVISÓRIA NAVAL ESPESSURA DE 35MM COM FERIL EM ALUMINIO PRETO ANODIZADO, COR PRETA, FECHADURA INTERNA SEM MAÇANETA, COR PRETA.	ASSISTENTE DE GABINETE CHEFE DA 7º AJ	A1= 3,15X0,90X2= 5,67m2 A2= 3,15X0,45X2= 2,83m2 A3= 0,90X0,45X2= 0,81m2 TOTAL= 9,31m2	03 UND.	315X4590	31,71m2
H	ARMARIO EM DIVISÓRIA NAVAL ESPESSURA DE 35MM COM FERIL EM ALUMINIO PRETO ANODIZADO, COR PRETA, FECHADURA INTERNA SEM MAÇANETA, COR PRETA.	SECRETARIA DA 7º SR	A1= 3,15X0,90X2= 5,67m2 A2= 3,15X0,45X2= 2,83m2 A3= 0,90X0,45X2= 0,81m2 TOTAL= 9,31m2	01 UND.	315X45X105	11,64m2
I	ARMARIO EM DIVISÓRIA NAVAL ESPESSURA DE 35MM COM FERIL EM ALUMINIO PRETO ANODIZADO, COR PRETA, FECHADURA INTERNA SEM MAÇANETA, COR PRETA.	CHEFE DA 7ºGRG/UMC/ GESTOR DO ÁGUA PARA TODOS/ CHEFE DA 7ºGRD/UDI CHEFE DA 7ºGR/USA GERENTE DA 7º GRD 7º SUPERINTENDENCIA	A1= 2,50X0,90X2= 4,50m2 A2= 2,50X0,45X2= 2,25m2 A3= 0,90X0,45X2= 0,81m2 TOTAL= 7,56m2	07 UND.	250X4590	59,92m2
J	ARMARIO EM DIVISÓRIA NAVAL ESPESSURA DE 35MM COM FERIL EM ALUMINIO PRETO ANODIZADO, COR PRETA, FECHADURA INTERNA SEM MAÇANETA, COR PRETA.	ASSESSORA DA 7º AJ CHEFE DA 7ºCP ASSISTENTE DE GABINETE ASSISTENTE DA 7º GRG ASSESSORA DO SUPERINTENDENTE	A1= 2,00X0,90X2= 3,60m2 A2= 2,00X0,45X2= 1,80m2 A3= 0,90X0,45X2= 0,81m2 TOTAL= 6,21m2	08 UND.	200X4590	56,08m2
TOTAL GERAL						409,26m2



PERSPECTIVA

CODEVASF 1			
COMPANHIA DE DESENVOLVIMENTO DOS VALORES DO RIO PARANÁ E DO PARANÁ - 7ª S.R., - ITAPERIUNA, PR.			
SEDE DA 7ª SUPERINTENDÊNCIA REGIONAL			
REFORMA DA NOVA SEDE - CODEVASF 7ª SR			
LAYOUT MOVEIS			
DET.	7080X4590	ESCALA: 1:25	DETALHE: 01/05
PROJ.	7080X4590	ESCALA: 1:25	
DES. ARQ.	ROMÃO MELLO	DATA: MAR/2010	ARQUIVO: PROTOCOLO